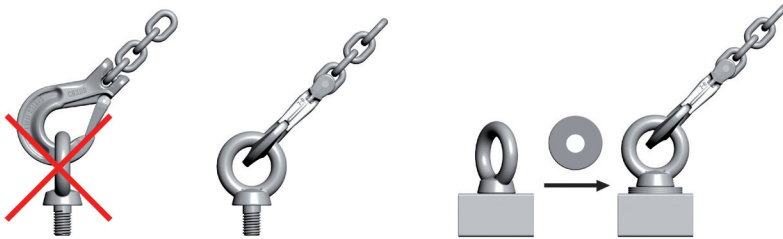


CARATTERISTICHE
SPECIFICATION

Before the use check the integrity of the thread making sure the threaded parts are clean. Screw the eye up completely adhere to the surface of the detail which is assembled. Comply with the specified torque. Never try to adapt the eyebolt, cutting or redoing the thread. When the eyebolt is side pulled the working load must be reduced.
Operating temperature: -20°C 200°C.

Prima dell'utilizzo verificare l'integrità del filetto assicurandosi che le parti filettate siano pulite. Avvitare a fondo il golfare fino ad aderire completamente contro la superficie del particolare su cui viene assemblato. Rispettare la coppia di serraggio indicata. Non cercare mai di adattare il golfare, tagliandolo o rifacendo la filettatura. Quando il golfare viene sottoposto a sforzi laterali si ha una riduzione di portata come riportato a lato.
Temperatura di lavoro: -20°C 200°C.



- Gli anelli dei golfari devono essere orientati nella direzione del carico, eventualmente spessorando con rondelle.
- The rings of the eye bolts must be oriented in the lifting direction.



Golfari

Eye Bolts


GOLFARI ZINCATI

DIN 580 - DIN 582

GALVANIZED EYE BOLTS
DIN 580 - DIN 582

DIN 580

Golfare maschio
Materiale: acciaio C15E
Male eye bolt
Material: C15E Steel



Tipo di attacco Kind of attachment							Dimensioni Dimensions							Coppia serraggio Tightening torque	Peso Weight
Numero di golfari Number of pieces		1	2	2	2	4									
Angolo Angle		0°	0°/45°	90°	0°/45°	0°/45°									
Codice Code	Misura Size	Passo Pitch	Portata kg WLL kg				D mm	F mm	G mm	H mm	L mm	R mm	S mm	Nm	g
AGOLFM06*	M6	1	90	90	90	60	135	6	14	27	26	11,0	6	14	20
AGOLFM08	M8	1,25	140	140	140	95	210	8	20	36	36	13,0	6	20	60
AGOLFM10	M10	1,5	230	230	230	160	345	10	25	45	45	17,0	8	25	110
AGOLFM12	M12	1,75	340	340	340	240	510	12	30	53	54	20,5	10	30	180
AGOLFM14*	M14	2	480	480	480	335	720	12	30	53	54	20,5	10	30	190
AGOLFM16	M16	2	700	700	700	495	1050	14	35	62	63	27,0	12	35	280
AGOLFM18*	M18	2,5	930	930	930	655	1395	14	35	62	63	27,0	12	35	290
AGOLFM20	M20	2,5	1200	1200	1200	845	1800	16	40	71	72	30,0	14	40	450
AGOLFM22*	M22	2,5	1450	1450	1450	1025	2175	16	40	71	72	30,0	14	40	465
AGOLFM24	M24	3	1800	1800	1800	1270	2700	20	50	90	90	36,0	18	50	740
AGOLFM27*	M27	3	2400	2400	2400	1695	3600	21	55	100	96	41,0	18	55	1015
AGOLFM30	M30	3,5	3200	3200	3200	2260	4800	24	60	109	108	45,0	22	65	1660
AGOLFM33*	M33	(2) 3,5	3900	3900	3900	2755	5850	28	70	128	126	54,0	26	75	2625
AGOLFM36	M36	(3) 4	4600	4600	4600	3250	6900	28	70	128	126	54,0	26	75	2650
AGOLFM42	M42	(3) 4,5	6300	6300	6300	4455	9450	32	80	147	144	63,0	30	85	4030
AGOLFM48	M48	(3) 5	8600	8600	8600	6080	12900	38	90	168	166	68,0	35	100	6380
AGOLFM56	M56	(4) 5,5	11500	11500	11500	8130	17250	42	100	187	184	78,0	38	110	8800
AGOLFM64	M64	(4) 6	16000	15550	15550	11310	23300	48	110	208	206	90,0	42	120	12400

* Misure non previste dalla norma. Le dimensioni potrebbero variare.


* Sizes not according to DIN norm. Dimensions might be different.

• Passo () a richiesta

• Pitch () upon demand

DIN 582

Golfare femmina
Materiale: acciaio C15E
Female eye bolt
Material: C15E Steel



Tipo di attacco Kind of attachment							Dimensioni Dimensions							Coppia serraggio Tightening torque	Peso Weight
Numero di golfari Number of pieces		1	2	2	2	4									
Angolo Angle		0°	0°/45°	90°	0°/45°	0°/45°									
Codice Code	Misura Size	Passo Pitch	Portata kg WLL kg				D mm	F mm	G mm	H mm	R mm	S mm	Nm	g	
AGOLFF06*	M6	1	90	90	90	60	135	6	14	27	26	6,0	14	2	17
AGOLFF08	M8	1,25	140	140	140	95	210	8	20	36	36	8,5	20	5	50
AGOLFF10	M10	1,5	230	230	230	160	345	10	25	45	45	10,0	25	10	90
AGOLFF12	M12	1,75	340	340	340	240	510	12	30	53	54	11,0	30	17	160
AGOLFF14*	M14	2	480	480	480	335	720	12	30	53	54	11,0	30	27	155
AGOLFF16	M16	2	700	700	700	495	1050	14	35	62	63	13,0	35	42	240
AGOLFF18*	M18	2,5	930	930	930	655	1395	14	35	62	63	13,0	35	58	235
AGOLFF20	M20	2,5	1200	1200	1200	845	1800	16	40	71	72	16,0	40	83	360
AGOLFF22*	M22	2,5	1450	1450	1450	1025	2175	16	40	71	72	16,0	40	100	355
AGOLFF24	M24	3	1800	1800	1800	1270	2700	20	50	90	90	20,0	50	120	720
AGOLFF27*	M27	3	2400	2400	2400	1695	3600	21	55	100	90	21,0	55	150	845
AGOLFF30	M30	3,5	3200	3200	3200	2260	4800	24	60	109	108	25,0	65	180	1320
AGOLFF36	M36	(3) 4	4600	4600	4600	3250	6900	28	70	128	126	30,0	75	240	2080
AGOLFF42	M42	(3) 4,5	6300	6300	6300	4455	9450	32	80	147	144	35,0	85	300	3110
AGOLFF48	M48	(3) 5	8600	8600	8600	6080	12900	38	90	168	166	40,0	100	400	5020

* Misure non previste dalla norma. Le dimensioni potrebbero variare.

* Sizes not according to DIN norm. Dimensions might be different.

• Passo () a richiesta

• Pitch () upon demand

Coefficiente di sicurezza 6.
Safety factor 6.